

**GONDOLA
DESIGN & MANUFACTURE**

專業展示架設計製造

系統整合 | 模組客製 | 開店設備供應



展示架基礎台 Starter Unit

單位: mm

以模組化的規格客製展示架, 從基礎獨立台開始規劃, 每座基礎台由直柱、腳架、背板及底板組成, 加上架手、層板等配件即完成展示架。

※紅字為訂製規格, 如有需求請務必事先告知。

高度 H

2400	8尺
2100	7尺
1800	6尺
1500	5尺
1350	4.5尺
1200	4尺

※高度不含腳墊

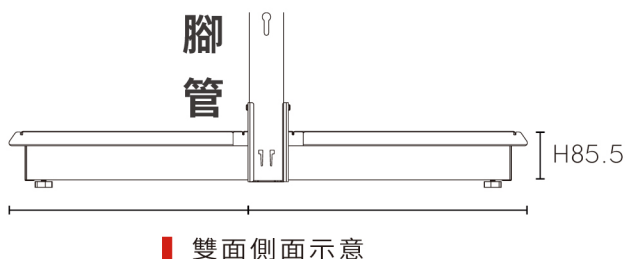
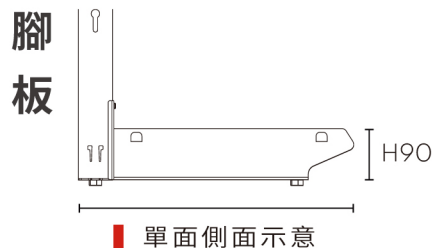
寬度 W

1240	4尺
940	3尺
770	2.5尺
640	2尺

深度 D

	單面	雙面
30底板	365	670
35底板	415	770
42底板	485	910
50底板	565	1065
55底板	615	1165
60底板	665	1265

※耐重量: 腳管 > 腳板




連接台 Add-on

基礎獨立台加上連接台，中間共用同一根直柱，即可連接擴張展示架台數。

單位：mm

※紅字為訂製規格，如有需求請務必事先告知。



示意圖：

- 單面基礎獨立台+連接台
- 直柱30×60
- H2100×W2450×D485
- 使用腳板、洞洞背板

連接台 W

1210	4尺
910	3尺
740	2.5尺
610	2尺

單雙面 Single & Doble sided

在單面獨立台後方增加腳架、底板即可變成雙面型。
(部分背板類型需同時安裝雙面)



單面



雙面

示意圖：

- 單面、雙面基礎獨立台
- 直柱30×60
- H2100×W940×單面D485
(雙面D910)
- 使用腳管、洞洞背板



加輪即可變移動式展示架

※輪子前煞後不煞

※建議靠牆擺放，避免重心不穩

背板 Back Panels

多款背板選擇，可依照商品及商店調性選擇，搭配各式掛鉤等配件展示商品。



■ 包框網

■ 鐵背板

■ 洞洞板

■ 鐵槽板

■ 中空板

抽屜 Drawers

展示架下方搭配抽屜可放置商品庫存方便補貨，或作其他收納使用。



示意圖：

- 單面基礎獨立台+抽屜
- 直柱30x60
- H2100xW2450xD485
- 使用抽屜組、洞洞背板

高度 H

400

250

單位：mm



層板組 Shelf Boards


依照商品重量可搭配不同款式，層板組含層板一塊、架手一對，亦可增設層板燈打亮商品。



DK鐵層板




QS鐵層板



JO鐵層板



玻璃層板(架手)



玻璃層板(架手+吊管)




LED層板燈

價格條 Price Tag Stripes



層板前方價格飾條，可夾入價格、特價、廣告等裝飾用紙，有多種顏色款式可選擇。



A款



B款



C款



看板、燈箱 Commercial Boards

安裝於展示架上方，置入POP可作分類、廣告、裝飾等用途。燈箱能打亮商品，也可做看板使用，在遠處即可迅速找到展示架位置。



中島廣告看板(含壓克力板)



分類看板(含壓克力板)



燈箱

其他配件 Accessories


側網

可增加促銷效果，顏色可訂製。



隔板

輕鬆分隔商品，分有磁鐵款及無磁鐵款，尺寸可訂製。



方管組

含掛耳一對+方管一支，可搭配方管鉤使用。



掛鉤&標價卡

適用不同背板類型，有單鉤、雙鉤(可安裝標價卡)、斜珠鉤三種款式。



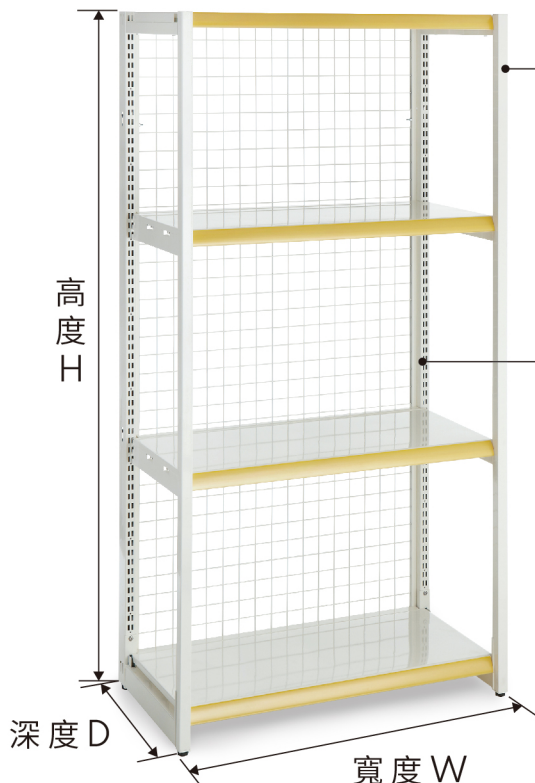
量販型展示架 Storage Racking

單位：mm

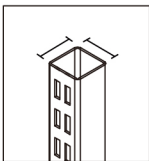
增加直柱數量並設計架手以提高承載重量，適合陳列大型或較重型之物品。

※紅字為訂製規格，如有需求請務必事先告知。

單面




直柱規格



W30xD30

直柱規格



W30xD60

示意圖：

- 單面、雙面獨立台
- 直柱W30xD30
- H2100xW940x單面D485 (雙面D910)
- 使用連接桿、包框網

雙面



寬度 W

1240	4尺
940	3尺

高度 H

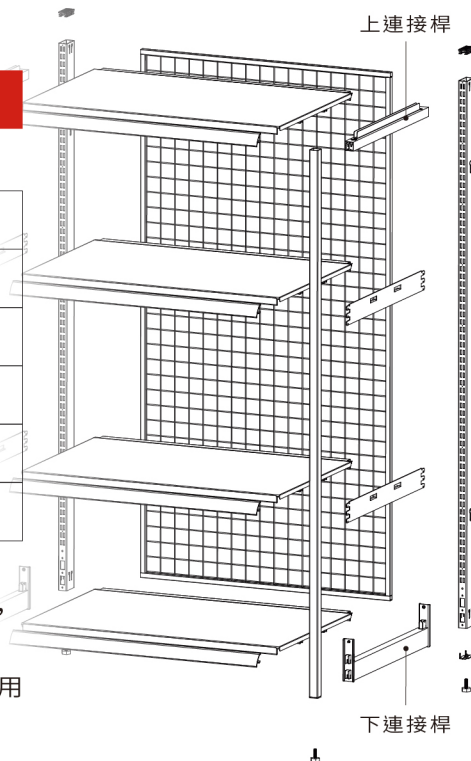
2400	8尺
2100	7尺
1800	6尺
1500	5尺
1350	4.5尺

※高度不含腳墊

深度 D

	單面	雙面
30底板	365	670
35底板	415	770
42底板	485	910
50底板	565	1065
55底板	615	1165
60底板	665	1265

※增加前柱後，以下連接桿取代腳架，並增加上連接桿，結構更穩固。
 ※可選配背板及其他配件，層板只適用 QS 鐵層板。



組合式櫃台 KD Counter

尺寸規格化的組合式櫃台，可因應客戶需求調整其外觀與內裝的樣式及顏色。

單位：mm

※紅字為訂製規格，如有需求請務必事先告知。



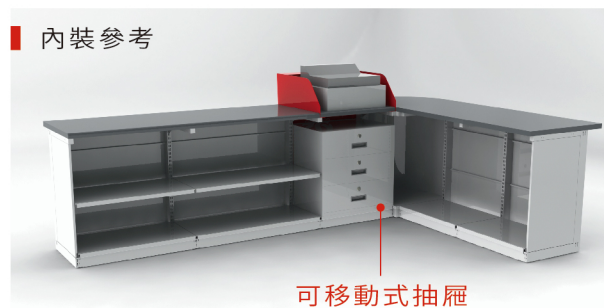
■ 前櫃台+糖果架



■ 後櫃台+壁架+燈箱



■ 後櫃台-滑門款(可換抽屜款)



■ 內裝參考

可移動式抽屜

寬度 W

940	3尺
770	2.5尺
640	2尺

連接台 W

910
740
610

高度 H

810

※高度含腳墊

深度 D

前櫃台
600
後櫃台
400

※基礎結構為：前櫃台+後櫃台+壁架+燈箱。

※糖果架、收銀台、可移動式抽屜為訂製商品。

※壁架可選配背板、層板及其他配件。

※桌板貼皮、面板可客製款式。

(桌板可訂製整面無接縫)

面板：鐵背板、洞洞板、玻璃面板、壓克力面板。



營業備品 Store Supplies



■ 菜籃型購物推車



■ 100L購物推車



■ 180L購物推車



■ 塑膠購物提籃



■ 鐵線購物提籃



■ 菜籃架



■ 移動式促銷架
W613xD314xH1143mm



■ 玻璃展示櫃
W635xD450xH1800mm



■ 抽取式展示平台
W940xD472xH1110mm


工廠直營 承接ODM/OEM

中日店鋪設備擁有30年以上的展示架設計製造經驗，具備雷射、沖壓、成型、焊接等加工處理製程，提供ODM/OEM專業設計生產服務。

我們致力於「**模組化、客製化**」，達到節省成本並有效率地完成客戶需求。

展示架通過SGS耐重測試

高承重、安全品質、使用更耐久！



jz-shop.com.tw

樂觀積極 | 服務品質 | 誠信創新 | 務實合作

中日店鋪設備股份有限公司 ZHONG RI STORE EQUIPMENT CO., LTD

台北市士林區延平北路八段242巷6弄22-1號

T: (02)2810-0226 F: (02)2810-1177

高雄市仁武區永樂街26-1號

T: (07)373-5420 F: (07)373-5410

台中市霧峰區霧工五路13號

T: (04)2330-9221 F: (04)2330-9795

E: service.ad@jz-shop.com

△ 型錄印刷如因顏色差異或產品規格有所改變，以實際交貨成品為準。

